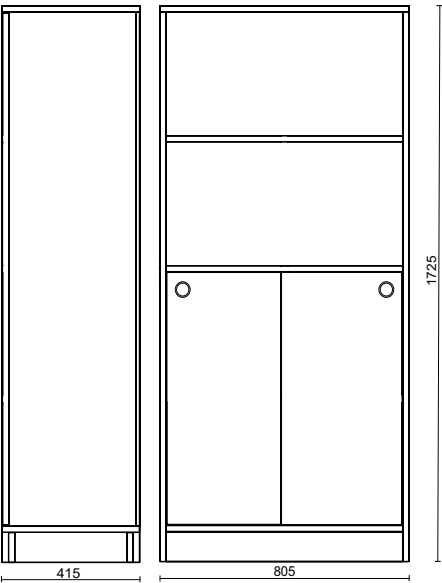
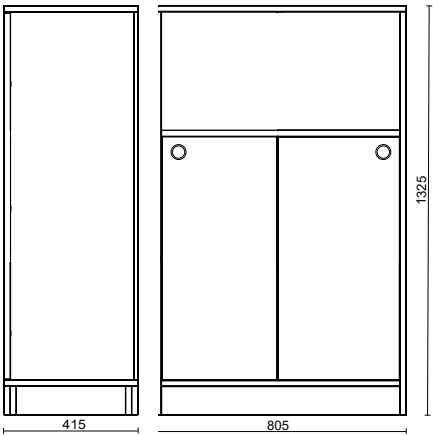
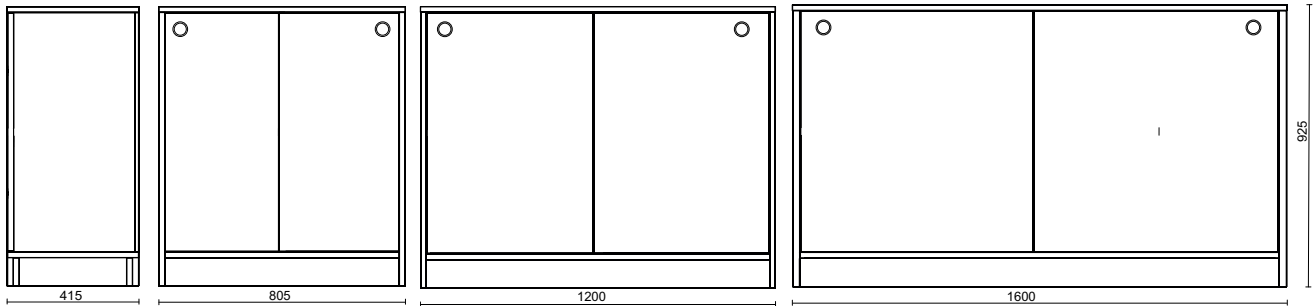



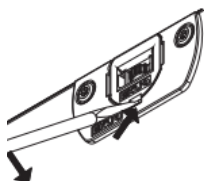
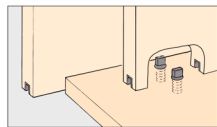
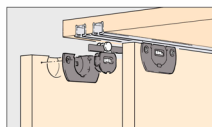
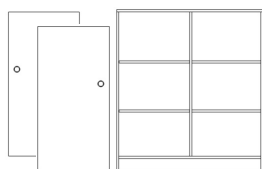
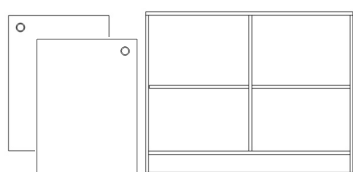
Hållbarhetsprofil
Skåp med skjutdörrar



LANAB



Skåp med skjutdörrar



Återbruka

Skjutdörrar

Skjutdörrar kan beställas. För demontering/montering, se "Beslag".

Beslag

Lossa skjutdörren från beslaget genom att trycka in en platt mejsel enligt bild. Byt beslaget genom att lossa stjärnskruvarna och montera fästet på den nya dörren. Nya beslag eller detaljer till beslaget kan beställas som reservdel.

Lås & nycklar

Skåpet kan kompletteras med nycklar alternativt låsbyte vid behov. Byte av låset görs när låset är i öppet läge och med hjälp av installationsnyckel. Är skåpet låst kan det låsas upp med en huvudnyckel eller reservnyckel.

Benställning

Benställningen kan enkelt bytas ut genom att lossa träskruvarna med hjälp av en stjärnskruvmejsel alt. skruvdragare.

Hjul

Hjulen med platta är monterade med träskruvar och bytes enkelt ut genom att lossa skruvarna med stjärnskruvmejsel alt. skruvdragare.

Verktyg som behövs för att demontera: Platt skruvmejsel och stjärnskruvmejsel

För att demontera delar på skåpet använd stjärnskruvmejsel samt platt skruvmejsel. Vissa av momenten kan även utföras med skruvdragare.

Det är inte nödvändigt att byte av ovanstående detaljer sker med hjälp av fackman.

